



# **EXPORTACIONES DE MÉXICO 2021**



**ACUMULADO MÉXICO HASTA  
AGOSTO 2021**



**Exportaciones mexicanas**  
**\$317,308 MMD**

Ene - Ago 2021

**Variación**  
**+24.33%**

vs 2020





# TOP 10 DESTINOS DE EXPORTACIÓN DESDE MÉXICO



TOP DESTINOS	% PART.
Estados Unidos	80%
Canadá	3%
Alemania	2%
China	2%
India	1%
Japón	1%
España	1%
Colombia	1%
Brasil	1%
Reino Unido	1%

# POSICIÓN DE GUANAJUATO EN LAS EXPORTACIONES DE MÉXICO



**1er**

**exportador nacional  
no transfronterizo**

**6<sup>a</sup>**

**posición como exportador  
a nivel nacional**





# **EXPORTACIONES DE GUANAJUATO**

**2020 vs 2021**



**EXPORTACIONES DE GUANAJUATO  
ENERO - DICIEMBRE 2020**

**132**  
destinos de  
exportaciones

**1,088**  
empresas exportadoras

**164,162**  
empleos





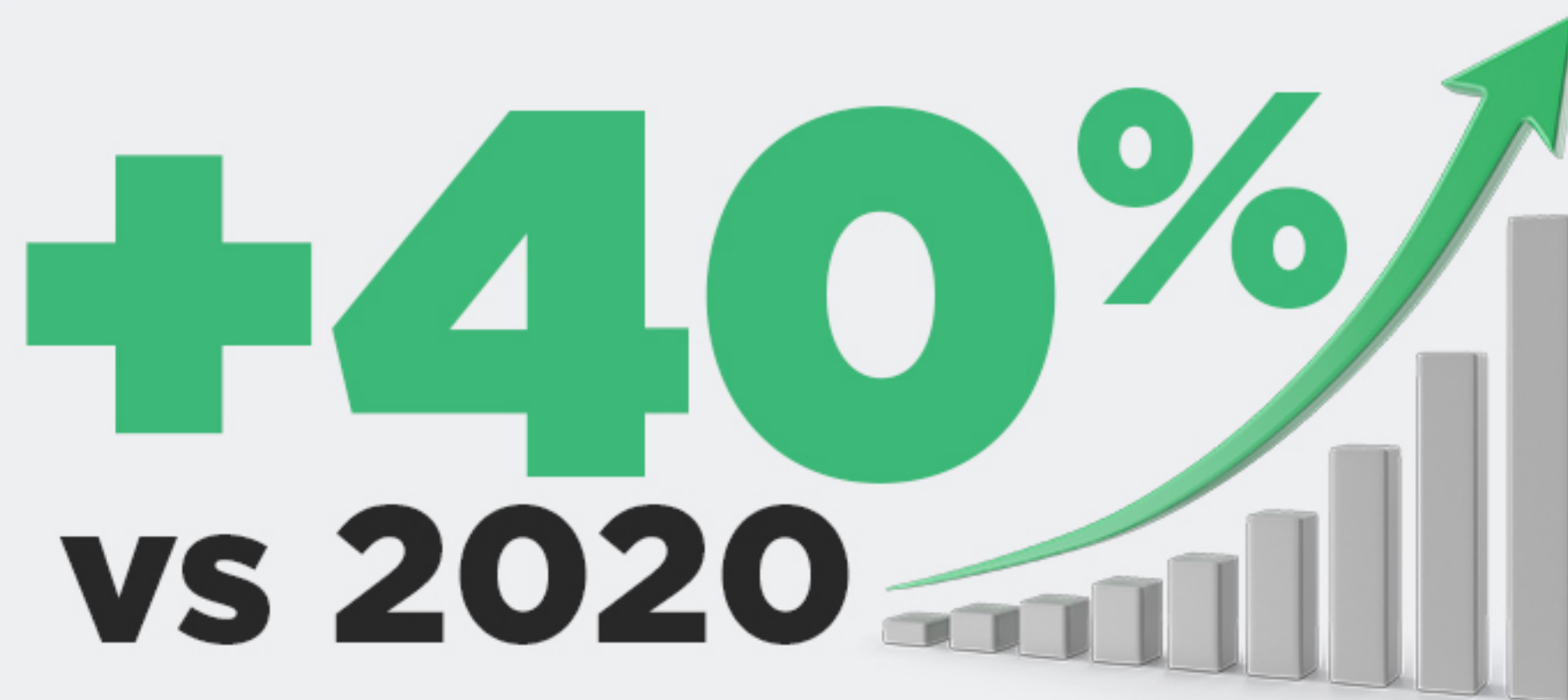
## **ENERO - JUNIO 2021:**

De acuerdo con cifras oficiales de INEGI\*,




**Guanajuato exportó**

# **\$13,410 MMD**

---



# SUBSECTORES CON MAYOR CRECIMIENTO


- Fabricación de prendas de vestir:  **54%**
- Curtido y acabado de cuero y piel:  **68%**
- Fabricación de productos textiles:  **39%**





# SUBSECTORES CON MAYOR CRECIMIENTO

- Industria del plástico y del hule: ↑ **47%**
- Industrias metálicas básicas: ↑ **62%**
- Fabricación de productos metálicos: ↑ **53%**
- Fabricación de equipo de transporte: ↑ **45%**
- Fabricación de maquinaria y equipo: ↑ **36%**





## **ABRIL - JUNIO 2021**

De acuerdo con cifras oficiales de INEGI\*,

**Guanajuato exportó**

**\$6,975 MMD**

en el segundo trimestre de 2021





# ABRIL - JUNIO 2021

## SUBSECTORES CON MAYOR CRECIMIENTO

- Fabricación de productos textiles, excepto prendas de vestir: **↑ 187%**
- Fabricación de prendas de vestir: **↑ 187%**
- Curtido y acabado de cuero y piel: **↑ 187%**

- Industria del plástico y del hule: **↑ 123%**
- Industrias metálicas básicas: **↑ 187%**
- Fabricación de maquinaria y equipo: **↑ 170%**





## EXPORTACIONES DE GUANAJUATO ENERO - JUNIO 2019-2021

